

Ladda ned Microsoft Outlook



2.

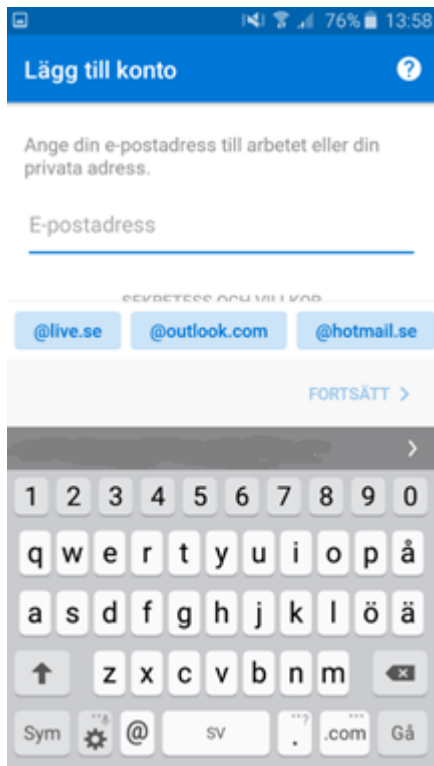
Öppna appen och tryck sedan kom i gång



3.

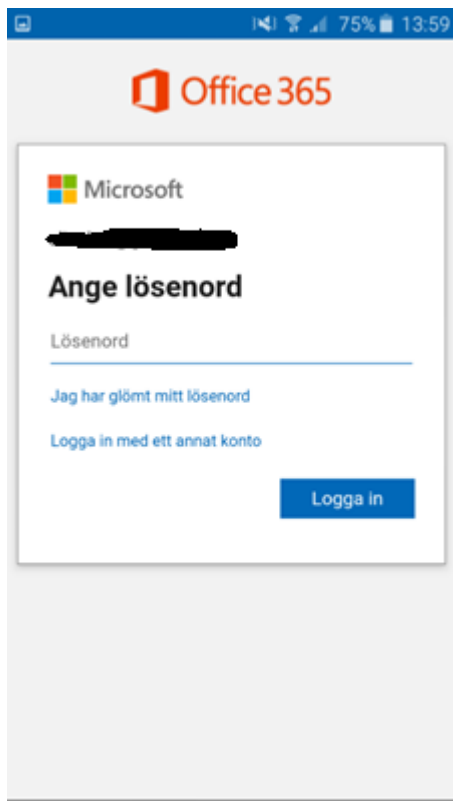
Om det finns ett befintligt konto, avmarkera den och tryck hoppa över.

- Är det nu så att ni hade mailen tidigare i Outlook kan ni ta bort det gamla kontot, allting som fanns i den hänger med till den nya



4.

Ange e-postadressen



Ange lösenord



Vill du lägga till ett till konto nu?

HOPPA ÖVER

FORTSÄTT >

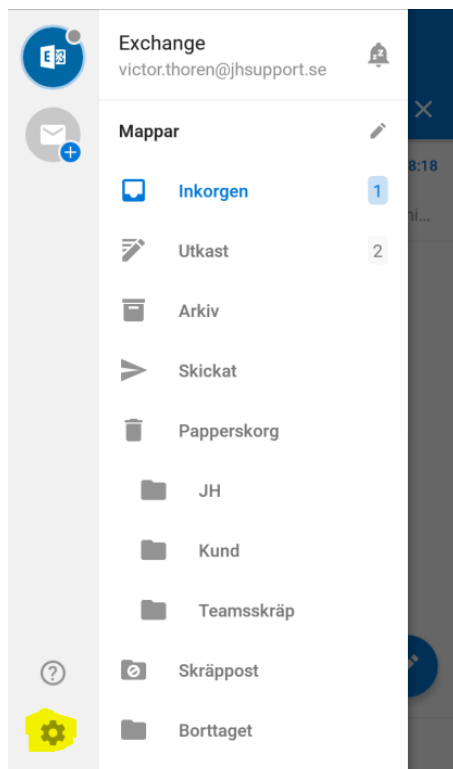
6.

Kontot är nu tillagt, hoppa över frågan om att lägga till ett till konto

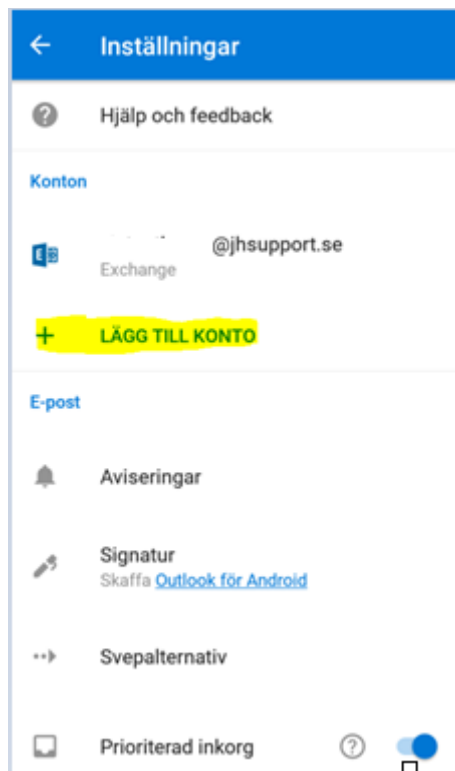
- Ifall man redan använder Outlook så når vi konton på ett annat sätt



1. Ta upp menyn



2. Gå till inställningar



3. Lägg till konto